

**RETOUR ENQUÊTE**  
**COVID / CHÔMAGE PARTIEL**  
panel au 25 mai



**SONDAGE MENÉ AUPRÈS**  
**D'UN PANEL D'ENTREPRISES DES YVELINES**  
**FORTEMENT IMPACTÉES PAR LA CRISE**  
**ET UTILISANT LE CHÔMAGE PARTIEL**

# RETOUR ENQUÊTE

## COVID / CHÔMAGE PARTIEL

### panel au 25 mai

#### > Contexte et objectif

Un très grand nombre de salariés dans les Yvelines ont été placés en chômage partiel suite à la crise sanitaire. Ce phénomène concerne 70% des plus de 400 000 salariés du secteur marchand du département.

Cinq secteurs concentrant plus de 50 % des effectifs des Yvelines ont eu recours de manière très intense à cette mesure :

- l'hébergement et la restauration
- la fabrication de matériel de transport
- la construction (BTP)
- le commerce (y compris réparation auto-moto)
- les services administratifs et de soutien

A partir de mai 2020, un panel d'entreprises issues des bases clients de la CCI de Versailles-Yvelines représentatif de ces cinq domaines fortement touchés par la crise sanitaire est interrogé de manière régulière afin d'observer l'évolution de leur situation économique suite aux différentes étapes du déconfinement. Le recours au chômage partiel est une des variables particulièrement observée ainsi que leur niveau d'activité.

#### > Méthodologie d'enquête

- Un questionnaire a été envoyé par mail via l'outil de GRC "Campaign " auprès de 2 340 entreprises entre le 19 au 24 mai.
- Les données sont stockées sur un espace sécurisé de la CCI.
- 740 établissements ont ouvert le message.
- 85 entreprises ont répondu de manière complète à l'enquête. Au vue des retours l'ensemble des secteurs sont représentés hormis celui lié à la fabrication des transports (une seule entreprises a rempli l'enquête).

**RETOUR ENQUÊTE**  
**COVID / CHÔMAGE PARTIEL**  
**panel au 25 mai**

***Principaux enseignements de l'étude menée auprès des entreprises du commerce, du tourisme et du BTP en date du 25 mai 2020***

***Recours au chômage partiel par les entreprises : une nette décrue fin mai***

Au plus fort de la crise, près de huit entreprises sur dix dans les Yvelines dans le secteur du commerce, du tourisme et du BTP avaient au moins 80 % de leurs salariés en chômage partiel.

Fin mai la situation tend à s'améliorer suite au déconfinement puisque seulement quatre entreprises sur dix ont 80 % de leurs effectifs en chômage partiel.

En cette fin de mois, 15 % des entreprises n'ont pratiquement plus recours à cette mesure.

***Dates de fin concernant le recours au chômage partiel : étalées jusqu'à la fin de l'année voir plus...***

Quatre groupes d'entreprises se détachent : un tiers des entreprises pense ne plus avoir besoin de cette mesure d'ici fin juin, un tiers a l'intention d'arrêter entre juillet et la fin de l'année, un dixième y aura recours tant que celle-ci restera en vigueur. Un quart des entreprises ne se prononcent pas sur son utilisation future.

.../...

## RETOUR ENQUÊTE COVID / CHÔMAGE PARTIEL panel au 25 mai

### ***Situation économique : des entreprises encore fortement impactées en mai***

La moitié des entreprises estiment que leur chiffre d'affaires en mai 2020 sera inférieur au moins de 75 % à celui du mois de mai de l'an passé.

### ***Nature des difficultés rencontrées en mai : faiblesse de la demande et difficulté financière au premier plan***

Outre la baisse du chiffre d'affaires, 26 % des entreprises souffrent de la baisse du nombre de commandes et 17 % rencontrent des problèmes de trésorerie.

### ***Fort recours aux mesures mises en place : reports des échéances, PGE et fonds de solidarité en tête***

$\frac{3}{4}$  des entreprises ont reporté leurs échéances sociales, la moitié ont eu recours au PGE et 40 % ont eu accès au fond de solidarité, ont reporté leur échéances fiscales et leurs loyers.

### ***Continuité de l'activité : 40 % des entreprises menacées***

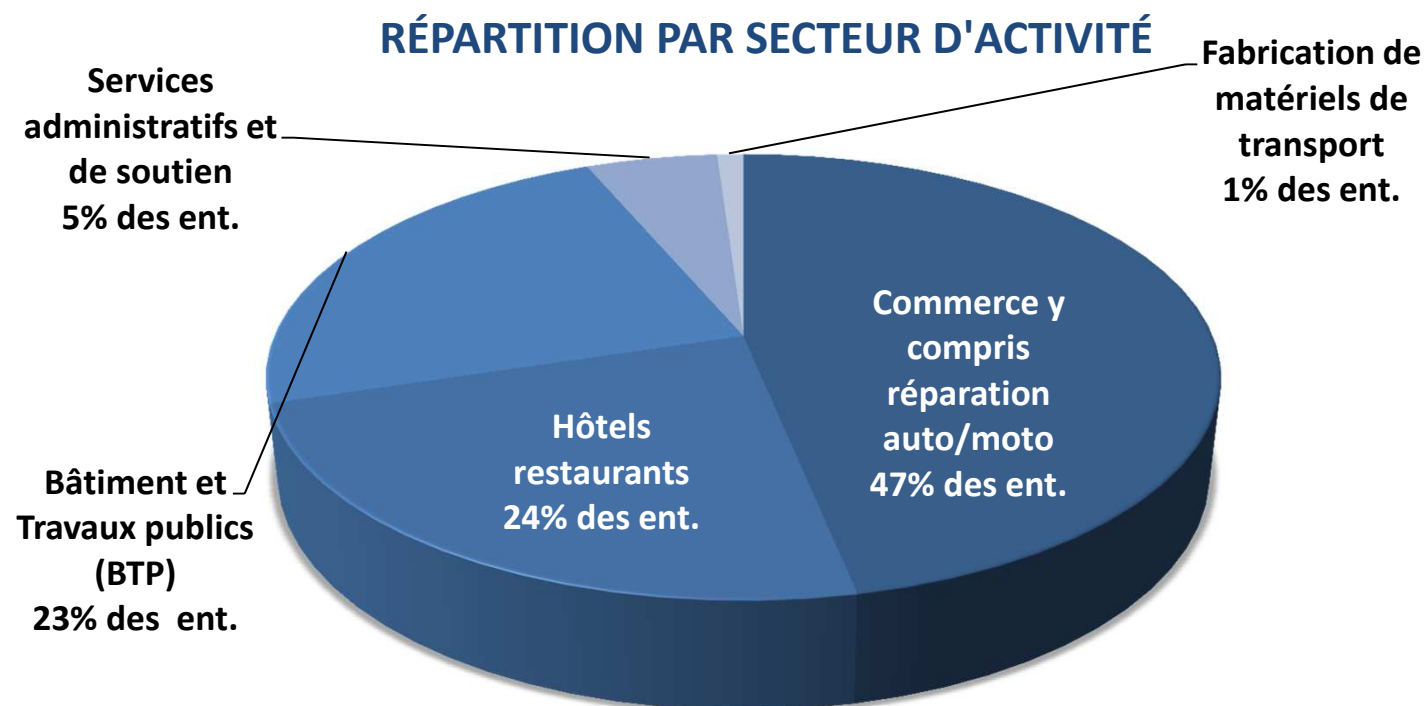
La crise sanitaire risque d'avoir des effets très négatifs sur la survie des entreprises. En effet 8 % des entreprises disent qu'elles ne rouvriront pas et 32 % hésitent à poursuivre leur activité.

# RETOUR ENQUÊTE COVID / CHÔMAGE PARTIEL panel au 25 mai

## > PROFIL DES REpondANTS :

### Taux de participation :

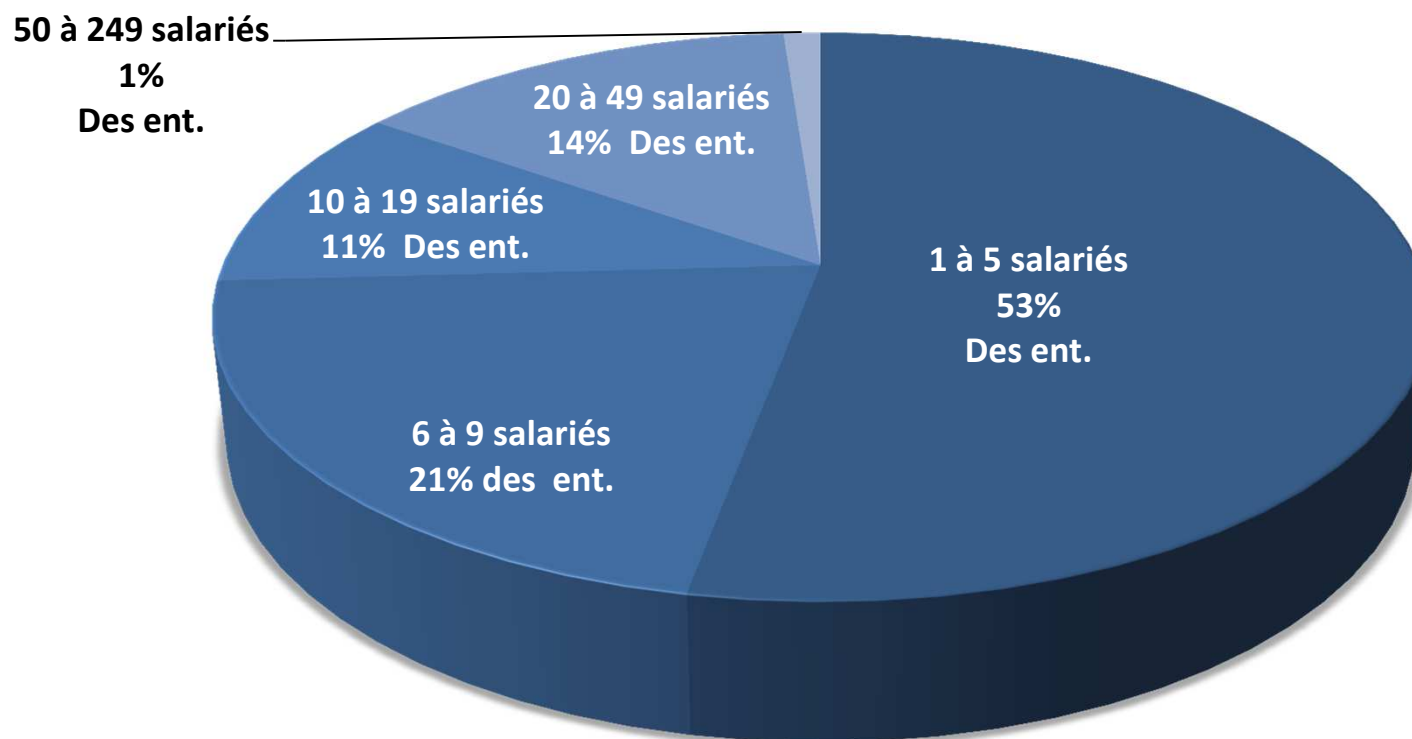
- 85 chefs d'entreprise ont répondu à l'enquête



**RETOUR ENQUÊTE**  
**COVID / CHÔMAGE PARTIEL**  
panel au 25 mai

**> PROFIL DES REpondANTS (suite) :**

**RÉPARTITION PAR NOMBRE DE SALARIÉS**



**RETOUR ENQUÊTE**  
**COVID / CHÔMAGE PARTIEL**  
panel au 25 mai

**> CONSEQUENCES DE LA CRISE SUR L'ENTREPRISE :**

**% DES SALARIÉS EN CHOMAGE PARTIEL DANS L'ENTREPRISE AU PLUS FORT DE LA CRISE**

taux chômage partiel	En %
<10%	5,9%
de 10 à <20%	2,4%
de 20 10 à <30%	-
de 30 à <40%	2,4%
de 40 à <50%	4,7%
de 50 à <60%	4,7%
de 60 à <70%	5,9%
de 70 à <80%	4,7%
de 80 à <90%	5,9%
de 90 à <100%	63,5%



**RETOUR ENQUÊTE**  
**COVID / CHÔMAGE PARTIEL**  
panel au 25 mai

> CONSEQUENCES DE LA CRISE SUR L'ENTREPRISE :

**% DES SALARIÉS EN CHOMAGE PARTIEL DANS L'ENTREPRISE A L'HEURE ACTUELLE**

taux chômage partiel	En %
<10%	16,5%
de 10 à <20%	5,9%
de 20 à <30%	4,7%
de 30 à <40%	1,2%
de 40 à <50%	4,7%
de 50 à <60%	8,2%
de 60 à <70%	8,2%
de 70 à <80%	5,9%
de 80 à <90%	8,2%
de 90 à <100%	36,5%

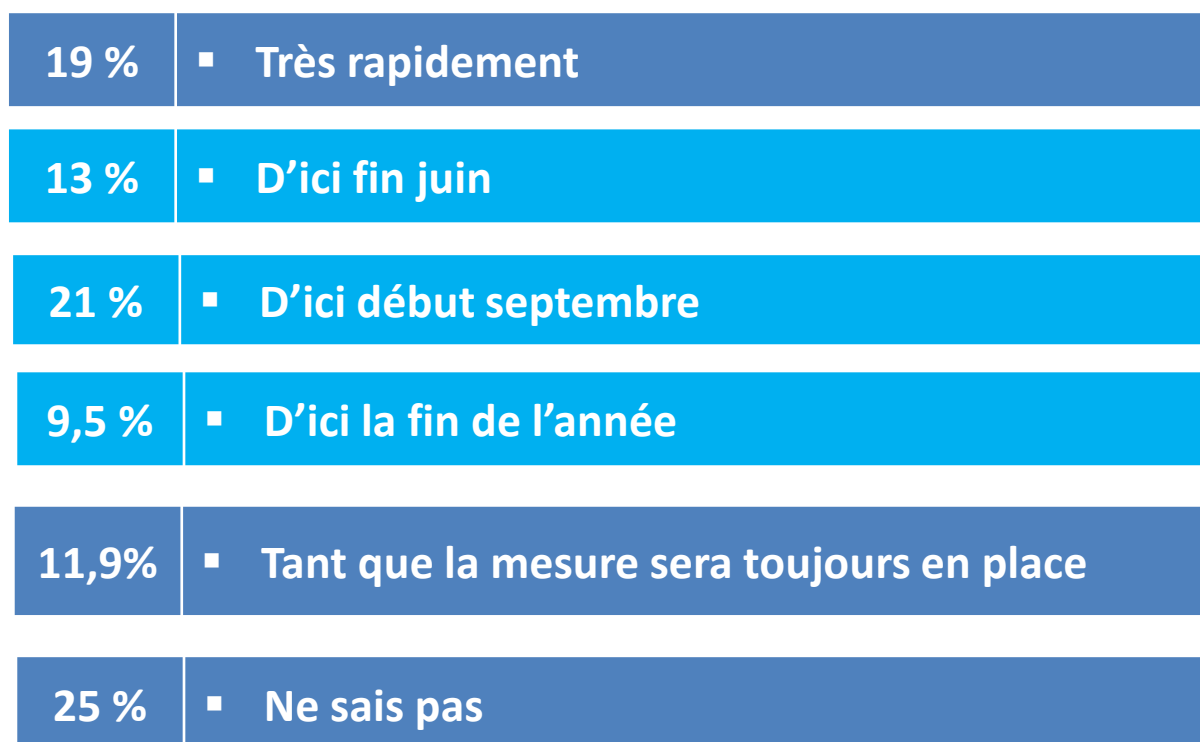




**RETOUR ENQUÊTE**  
**COVID / CHÔMAGE PARTIEL**  
panel au 25 mai

> **CONSEQUENCES DE LA CRISE SUR L'ENTREPRISE :**

**A QUEL HORIZON PENSEZ-VOUS NE PLUS AVOIR RECOURS AU CHÔMAGE PARTIEL ?**  
**(base répondants : 84)**



**RETOUR ENQUÊTE**  
**COVID / CHÔMAGE PARTIEL**  
panel au 25 mai

**> CONSEQUENCES DE LA CRISE SUR L'ENTREPRISE :**

**NATURE DES DIFFICULTÉES RENCONTRÉES ACTUELLEMENT :** (plusieurs réponses possibles)



**RETOUR ENQUÊTE**  
**COVID / CHÔMAGE PARTIEL**  
panel au 25 mai

**> CONSEQUENCES DE LA CRISE SUR L'ENTREPRISE :**

**UTILISATION DES MESURES DÉJÀ MISES EN PLACE :** (plusieurs réponses possibles)

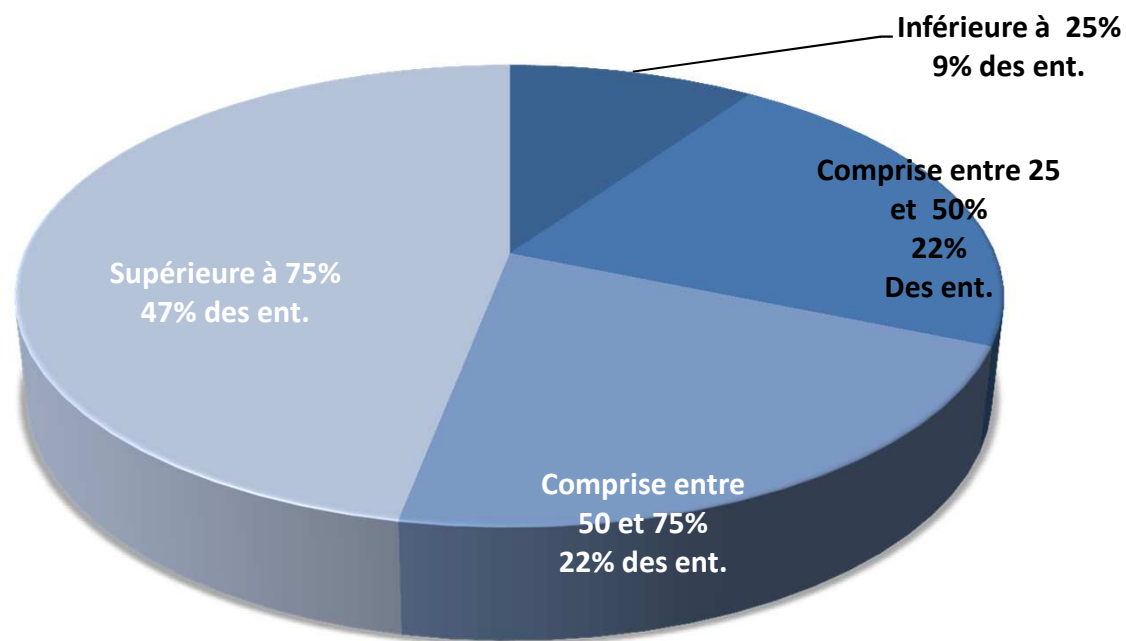
73,8 %	▪ Report des échéances sociales
50,0 %	▪ Prêt garanti par l'Etat
42,5 %	▪ Volet 1 du fonds de solidarité nationale : aide de l'Etat de l'ordre de 1500 euros
41,2 %	▪ Report des échéances fiscales ▪ Report de paiement des loyers et charges locatives
37,5 %	▪ Rééchelonnement des crédits bancaires
10,0 %	▪ Report sans pénalité des factures d'eau, d'électricité, de gaz
3,8 %	▪ Volet 2 du fonds de solidarité nationale : aide Etat et Région à destination des entreprises particulièrement touchées



**RETOUR ENQUÊTE**  
**COVID / CHÔMAGE PARTIEL**  
panel au 25 mai

> CONSEQUENCES DE LA CRISE SUR L'ENTREPRISE :

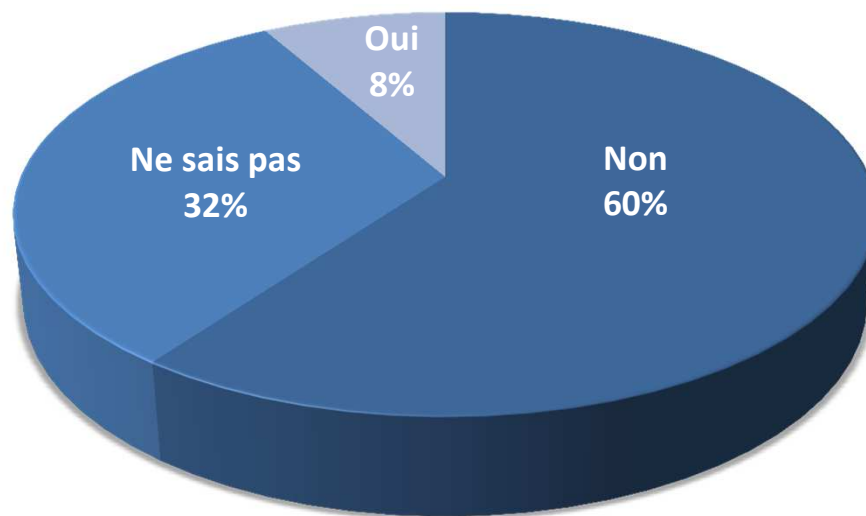
**ESTIMATION DE LA BAISSSE DU CHIFFRE D'AFFAIRES ENTRE MAI 2019 ET MAI 2020**



**RETOUR ENQUÊTE**  
**COVID / CHÔMAGE PARTIEL**  
panel au 25 mai

**> CONSEQUENCES DE LA CRISE SUR L'ENTREPRISE :**

**ENVISAGEZ-VOUS LA CESSATION DÉFINITIVE  
DE VOTRE ENTREPRISE ?**



**RETOUR ENQUÊTE**  
**COVID / CHÔMAGE PARTIEL**  
panel au 25 mai

**> CONTACT CCI**

**SOUHAITEZ-VOUS ÊTRE CONTACTÉ  
PAR UN CONSEILLER CCI VERSAILLES-YVELINES**

